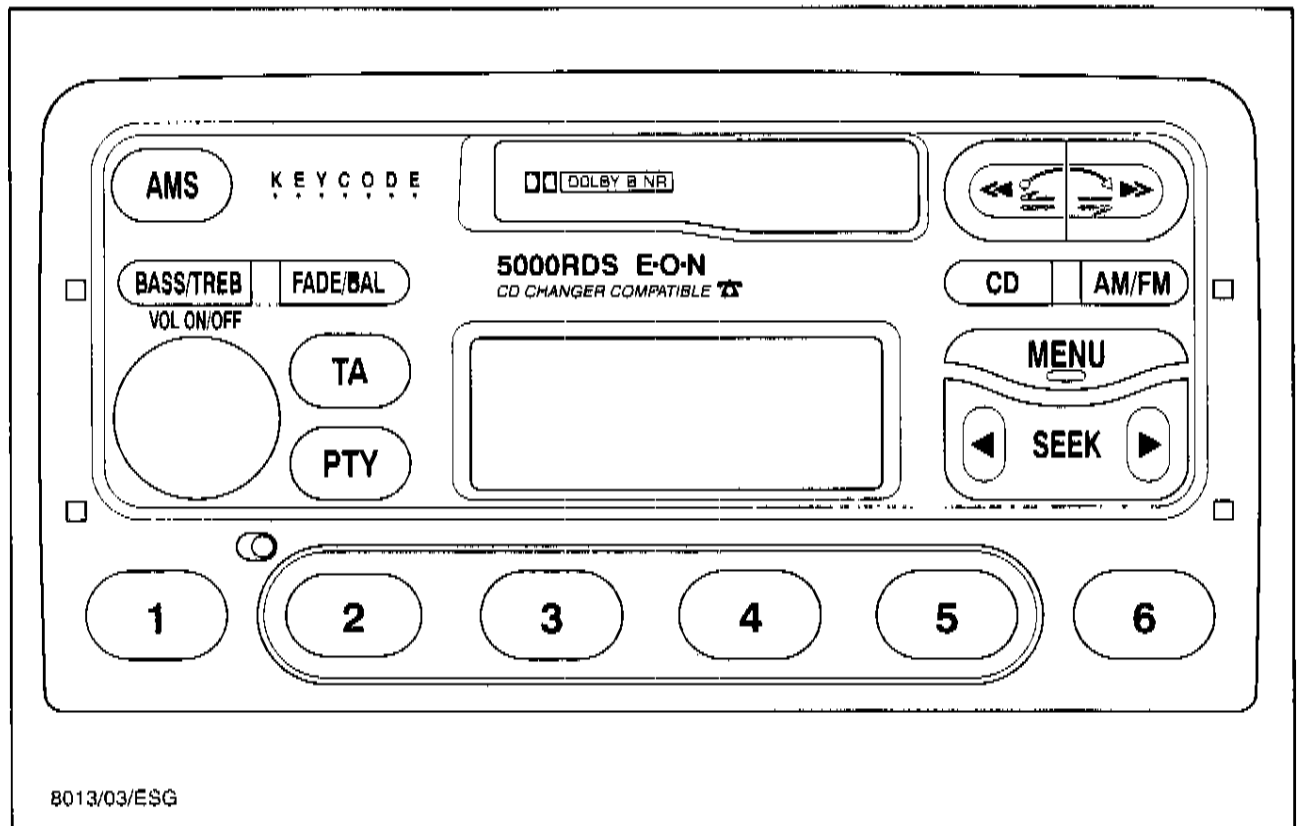


## SERVICE UND DIAGNOSE

### Audio-Systeme 1000, 2000, 3000, 4000, 4050, 5000, 6000, 7000, 6006E/9006



Ansicht Radio 5000

### Arbeiten im Rahmen der Erstinbetriebnahme/Abnahmeinspektion

#### Keycode-Eingabe

- Stationstasten 1–4 für Eingabe, dann mit Stationstaste 5 bestätigen.
- Weitere Informationen zur Keycode-Eingabe sind im Kapitel "Blockierte Audio-Geräte, Seite 26" enthalten.

**SERVICE UND DIAGNOSE****Steckeransichten****Steckeransicht Block A**

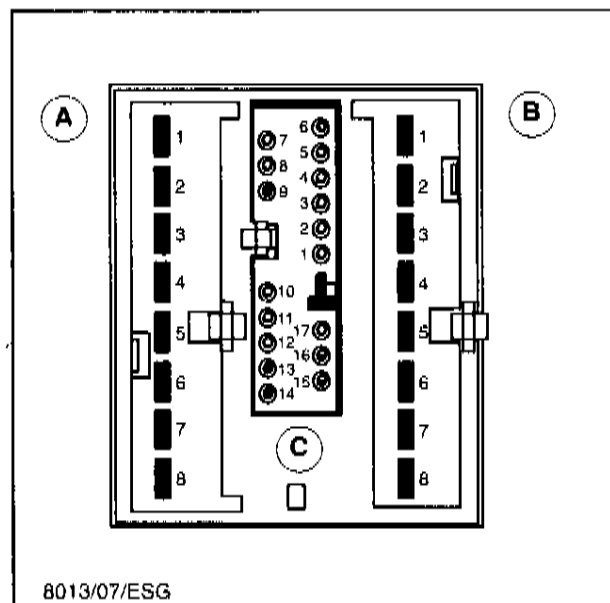
- 1 Kl. 30, + Batterieplus
- 2 Batteriemasse
- 3 Zündung
- 4 Beleuchtung
- 5 Steuersignal für Diebstahlsicherung
- 6 Kl. 31 Batteriemasse
- 7 Geschaltetes Plus für Antenne
- 8 Nicht belegt

**Steckeransicht Block B**

- 1 Lautsprecher LV +
- 2 Lautsprecher LV -
- 3 Lautsprecher LH +
- 4 Lautsprecher LH -
- 5 Lautsprecher RV +
- 6 Lautsprecher RV -
- 7 Lautsprecher RH +
- 8 Lautsprecher RH -

**Steckeransicht Block C**

- 1 ACP +
- 2 ACP -
- 3 Einparkhilfe
- 4 Telefonstummuschaltung
- 5 Masse, abgeschirmt
- 6 Geschwindigkeitsabhängige Lautstärkeanpassung (GAL)

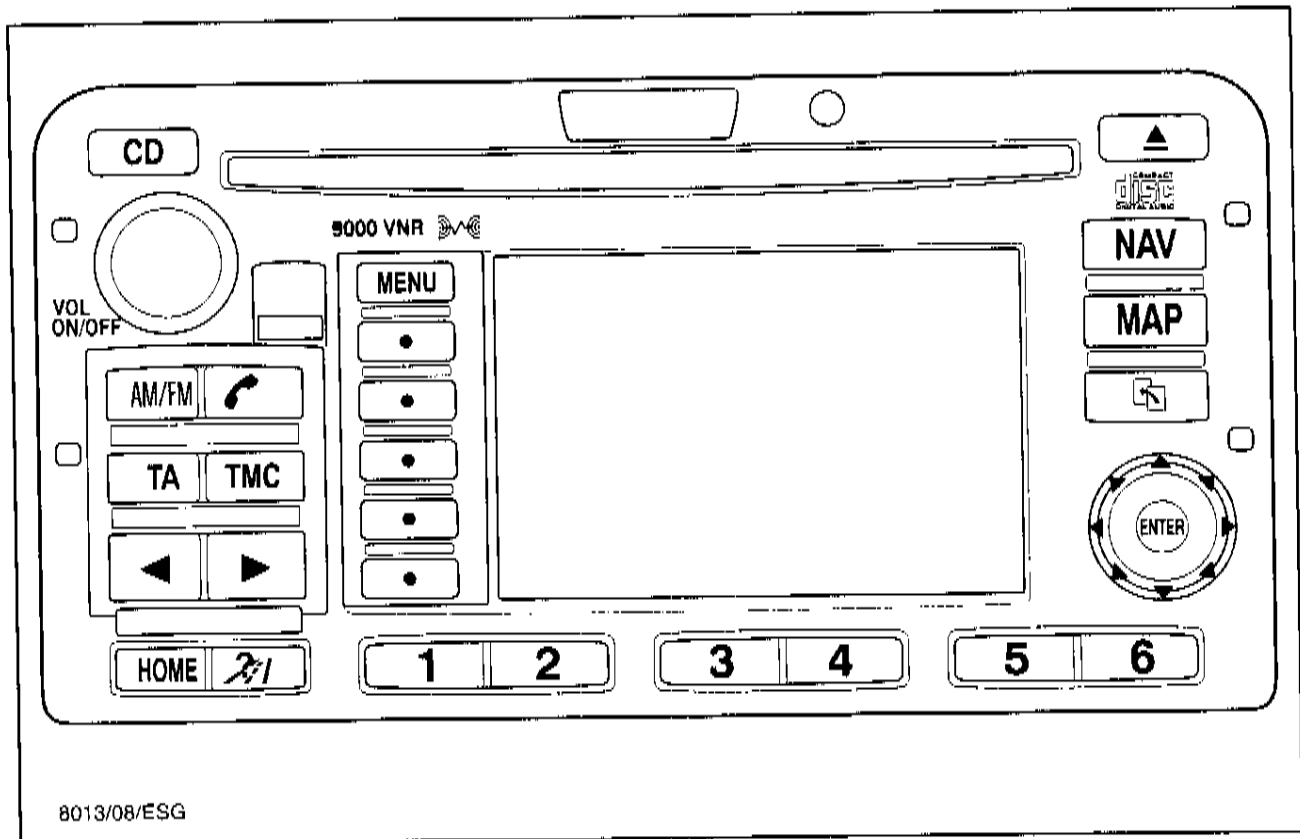


- 7 Nicht belegt
- 8 Audio #1. Telematik
- 9 Audio #2. Telematik
- 10 Telematik
- 11 Fernbedienung 1
- 12 Fernbedienung 2
- 13 SCP +
- 14 SCP -
- 15 Nicht belegt
- 16 Nicht belegt
- 17 Nicht belegt

**Beachte:** Weitere Informationen hierzu finden Sie in der Bedienungsanleitung CG 3358.

## SERVICE UND DIAGNOSE

### VNR 9000



### Arbeiten im Rahmen der Erstinbetriebnahme/Abnahmeinspektion

#### Keycode-Eingabe:

- Stationstasten 1–4 für Eingabe, dann mit Taste OK oder Stationstaste 5 bestätigen.
- Weitere Informationen zur Keycode-Eingabe sind im Kapitel "Blockierte Audio-Geräte. Seite 26" enthalten.

**SERVICE UND DIAGNOSE****Steckeransichten****Steckeransicht Block A**

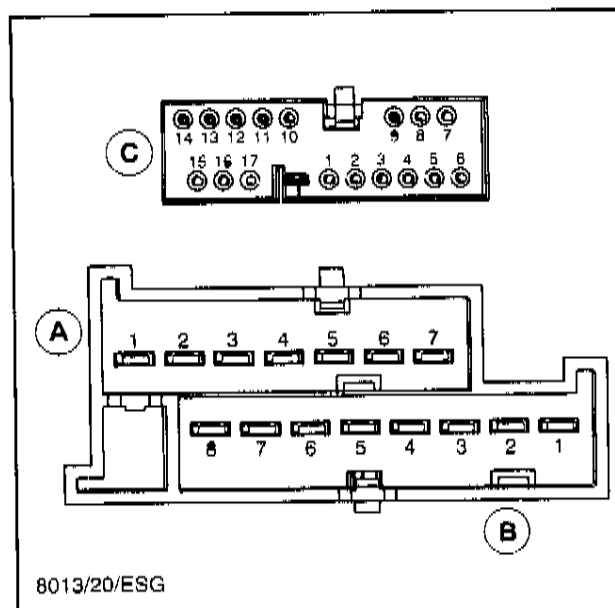
- 1 Kl. 30, + Batterieplus
- 2 Kl. 31, Batteriemasse
- 3 Zündung
- 4 Beleuchtung
- 5 Steuersignal für Diebstahlsicherung
- 6 Kl. 31, Batteriemasse
- 7 Geschaltetes Plus für Antenne
- 8 Nicht belegt

**Steckeransicht Block B**

- 1 Lautsprecher LV +
- 2 Lautsprecher LV -
- 3 Lautsprecher LH +
- 4 Lautsprecher LH -
- 5 Lautsprecher RV +
- 6 Lautsprecher RV -
- 7 Lautsprecher RH +
- 8 Lautsprecher RH -

**Steckeransicht Block C**

- 1 ACP +
- 2 ACP -
- 3 Einparkhilfe
- 4 Telefonstummschaltung
- 5 Masse, abgeschirmt
- 6 Geschwindigkeitsabhängige Lautstärkeanpassung (GAL)



- 7 Nicht belegt
- 8 Audio #1, Telematik
- 9 Audio #2, Telematik
- 10 Telematik
- 11 Fernbedienung 1
- 12 Fernbedienung 2
- 13 SCP +
- 14 SCP -
- 15 Nicht belegt
- 16 Nicht belegt
- 17 Nicht belegt